

mod. AOSTA



Rivestimento: Scarlet 39 particolari testata Sirio 39
Covering Fabric Scarlet 39 particular Sirio 39
Revêtement en Tissu Scarlet 39 particulier Sirio 39



Letto imbottito nella versione fissa, box ed elettrico. Struttura: testata e giro letto in legno.

Rete: base ortopedica nella versione fissa e box con 13 doghe in faggio, struttura rete tubolare in ferro 5x3cm in ferro verniciato con polveri epossidiche, con doppia fascia centrale di forte sostegno. Il box è dotato di meccanismo a ribalta, con accesso confortevole al box, i pannelli interni del contenitore sono realizzati con uno spessore di 1.8mm, con tre barre di supporto in metallo.

Sistema motorizzata: rete elettrica a doghe con telecomando (nella versione matrimoniale alzate separate con reti singole) è composto da un solido telaio multistrato in legno di faggio naturale, ad elevata resistenza. I raccordi ammortizzanti in SEBS, dalle proprietà elastiche anti cigolio, uniscono le doghe a due a due e sono posizionati al di sopra del telaio per dare un miglior sostegno al materasso che poggia così uniformemente su tutto il piano di riposo.

Nella zona spalle le doghe di colore rosso sagomate ad ali di gabbiano offrono maggiore elasticità, permettendo una perfetta ergonomia. Nella zona bacino invece le doppie doghe con dei cursori regolabili servono proprio a personalizzare la rigidità, da ca. 50 Kg a oltre 100 Kg, mentre nelle zone testa e piedi doghe sagomate terminali.

La finitura del telaio è realizzato con angolari in fibra di vetro ecologico, a protezione di eventuali urti accidentali. Imbottitura: poliuretano morbida, testata non sfoderabile, giro letto completamente sfoderabile.



Upholstered bed in the fixed version, box and electric. Structure: headboard and base in wood.

Frame: orthopedic base in the fixed version and box with 13 beech slats, structure tubular iron mesh 5x3cm in iron painted with epoxy powders, with double central band of strong support. The box is equipped with a flap mechanism, with access comfortable to the box, the inner panels of the box are made with a thickness of 1.8mm, with three metal support bars. Motorized system: slatted electrical frame with remote control (in the twin version separate risers with single frame) is composed of a solid frame plywood in natural beech wood, with high resistance. Fittings shock absorbers in SEBS, with elastic anti-squeak properties, combine the slats with two in two and are positioned above the frame to give a better support to the mattress that rests so evenly over the whole rest plan. In the shoulder area the red slats shaped with wings of Seagull offer greater elasticity, allowing a perfect ergonomics. In the basin area instead the double slats with adjustable sliders are used to customize the rigidity, from approx 50 Kg to over 100 Kg, while in the head and foot slats areas terminal shapes. The finish of the frame is made with fiberglass corners ecological, to protect against any accidental impacts.

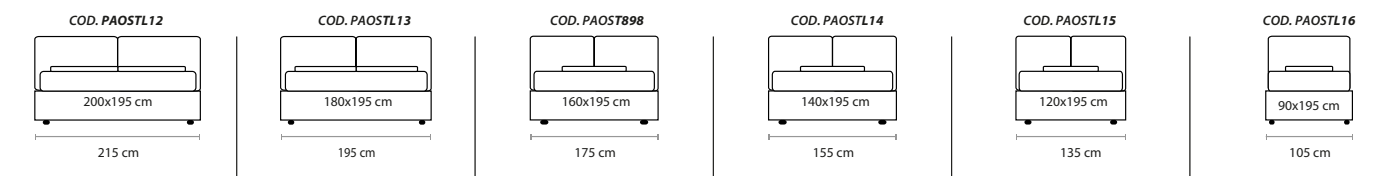
Padding: soft polyurethane, non-removable cover for headboard, bed frame is completely removable.

mod. AOSTA

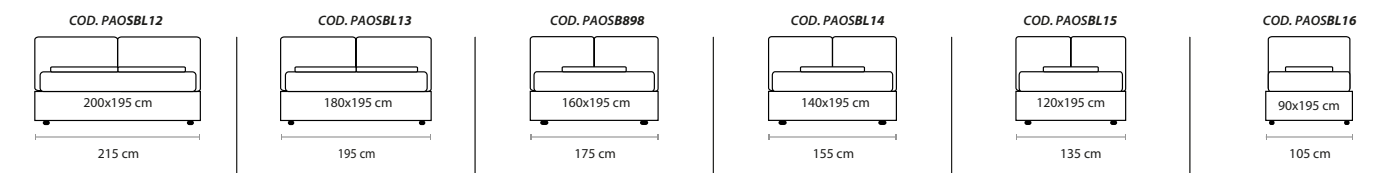


Lit rembourré version fixe, box et électrique. Structure: tête de lit et cadre de lit en bois. Sommier: sommier orthopédique version fixe et box à 13 lattes en hêtre, structure du sommier en fer tubulaire 5x3cm peint avec des poudres époxy, avec double bande centrale de fort soutien. Le box est équipé d'un mécanisme à rabat confortable, les panneaux intérieurs du conteneur sont fabriqués avec une épaisseur de 1,8 mm, avec trois barres de support en métal. Système motorisé: sommier à lattes électrique avec télécommande (dans la version double avec soulèvement séparé des sommiers individuel) est composé d'un cadre solide contreplaqué en bois de hêtre naturel, très résistant. Les raccords des amortisseurs en SEBS, élastiques anti-grincement, relient les lattes ensemble, à deux et sont placés au-dessus du cadre pour donner un meilleur support au matelas qui repose ainsi uniformément sur la surface de repos. Au niveau des épaules, les lattes rouges en forme d'ailes de la mouette offrent plus d'élasticité, permettant une parfaite ergonomie. Dans la zone du bassin les doubles lattes avec des curseurs réglables sont utilisés pour personnaliser la rigidité de 50Kg à plus de 100Kg, tandis que dans la tête et les pieds les lattes sont en forme. La finition du cadre est faite avec des coins en fibre de verre écologique, pour se protéger de tout impact accidentel. Rembourrage: polyuréthane souple, tête de lit non amovible, cadre de lit entièrement amovible.

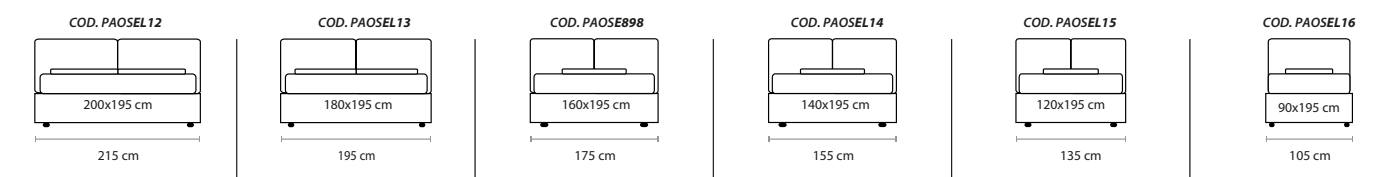
LETTO STANDARD / BED STANDARD / LIT STANDARD



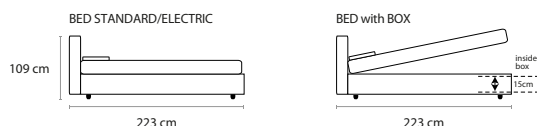
LETTO BOX / BED BOX / LIT CAISSON



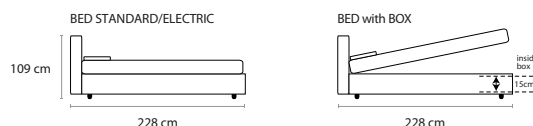
LETTO CON SISTEMA ELETTRICO / ELECTRIC BED / LIT AVEC SYSTEME ELECTRIQUE



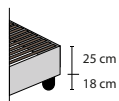
Versione con rete da 195cm



Opzione con rete da 200cm



Piedi/Legs/Pieds



Cromato
Cromé
Chromé



Grigio Pietra
Grey Stone
Gris Pierre